



REDSALUD ARMENIA E.S.E
EJECUCION DE INGRESOS VIGENCIA 2012

TELEFONO: 7476971

FAX: 7475321

E-MAIL: GERENCIA@REDSALUD ARMENIA.GOV.CO

NIT: 801001440

CIUDAD ARMENIA

CON CORTE A: 31/12/2012

NOMBRE O RAZON SOCIAL: RED SALUD ARMENIA E.S.E

DIRECCION: AV MONTECARLOS, GUADUALES DE LA VILLA

NIVEL DE ATENCION

NOMBRE RUBRO PRESUPUESTAL	PRESUPUESTO INICIAL	PRESUPUESTO DEFINITIVO	ADICION AL PPTO	AUMENTO %	RECONOCIMIENTO TOTAL	% DE CUMPLIMIENTO	RECAUDO TOTAL	% DE RECAUDO	CUENTAS POR COBRAR
DISPONIBILIDAD INICIAL	132.081.689	267.592.224	135.510.535	50,64%	267.592.224	100,00%	267.592.224	100,00%	0
E.P.S REGIMEN CONTRIBUTIVO	333.828.387	333.828.387	0	0,00%	243.700.594	73,00%	71.116.620	29,18%	172.583.974
E.P.S REGIMEN SUBSIDIADO	15.458.194.019	16.479.638.313	1.021.444.294	6,20%	17.494.806.737	106,16%	15.593.993.797	89,13%	1.900.812.940
ENTIDAD TERRITORIAL SUB OFERTA, NIVEL I	1.200.000.000	1.200.000.000	0	0,00%	1.682.533.878	140,21%	1.160.949.929	69,00%	521.583.949
ACCIONES COLECTIVAS-MUNICIPIO DE ARMENIA	756.815.003	756.815.003	0	0,00%	756.815.003	100,00%	529.120.000	69,91%	227.695.003
ENTIDAD TERRITORIAL PREVENCIÓN Y PROMOCIÓN	0	0	0	0,00%	0	0,00%	0	0,00%	0
MINSALUD FOSYGA RECLAMACIONES ECAT	1.000.000	1.000.000	0	0,00%	12.256.421	1225,64%	0	0,00%	12.256.421
OTRAS ENTIDADES	196.598	196.598	0	0,00%	17.531.662	8917,52%	0	0,00%	17.531.662
COMPAÑIAS DE SEGUROS - ACCIDENTES DE TRANSITO	180.000.000	180.000.000	0	0,00%	274.286.730	152,38%	89.801.531	32,74%	184.485.199
OTROS INGRESOS COMP. DE SEGUROS-PLANES DE SALUD	30.000.000	30.000.000	0	0,00%	41.510.122	138,37%	21.289.372	51,29%	20.220.750
ENTIDADES DE REGIMEN ESPECIAL	6.039.130	6.039.130	0	0,00%	7.422.546	122,91%	2.963.973	39,93%	4.458.573
ADMINISTRADORA DE RIESGOS PROFESIONALES	2.476.540	2.476.540	0	0,00%	14.273.316	576,34%	2.237.149	15,67%	12.036.167
CUOTAS DE RECUPERACION	34.602.643	34.602.643	0	0,00%	8.790.775	25,40%	8.790.775	100,00%	0
PARTICULARES	85.438.070	85.438.070	0	0,00%	137.948.105	161,46%	108.719.053	78,81%	29.229.052
PROGRAMA ESPECIAL	270.551.500	270.551.500	0	0,00%	68.528.280	25,33%	25.429.428	37,11%	43.098.852
CUENTAS POR COBRAR V.A. VENTA DE SERVICIOS	1.602.345.000	1.187.411.353	-414.933.647	-34,94%	1.189.585.552	100,18%	1.189.585.552	100,00%	0
ARRENDAMIENTO Y ALQUILER DE BIENES MUEBLES E INMUE	52.158.000	52.158.000	0	0,00%	58.969.600	113,06%	33.190.000	56,28%	25.779.600
COMERCIALIZACION DE MERCANCIAS	1.000	1.000	0	0,00%	0	0,00%	0	0,00%	0
OTROS INGRESOS DE EXPLOTACION	32.800.891	32.800.891	0	0,00%	17.307.421	52,77%	17.307.421	100,00%	0
VENTA DE DESECHOS	2.698.010	2.698.010	0	0,00%	1.397.070	51,78%	1.397.070	100,00%	0
APORTES MUNICIPALES	0	50.000.000	50.000.000	100,00%	50.000.000	100,00%	50.000.000	100,00%	0
RENDIMIENTOS FINANCIEROS	6.444.546	6.444.546	0	0,00%	2.524.834	39,18%	2.524.834	100,00%	0
OTROS RECURSOS DE CAPITAL	1.235.125	1.235.125	0	0,00%	0	0,00%	0	0,00%	0
RECURSOS DEL BALANCE	550.000.000	550.000.000	0	0,00%	26.049.498	4,74%	26.049.498	100,00%	0
CUENTAS POR COBRAR VIGENCIAS ANTERIORES	0	751.946.341	751.946.341	100,00%	337.299.177	44,86%	337.299.178	100,00%	0
	20.738.906.151	22.282.873.674	1.543.967.523	6,93%	22.711.129.545	101,92%	19.539.357.404	86,03%	3.171.772.142

FIRMA DEL REPRESENTANTE LEGAL
RUBEN DARIO LONDOÑO LONDOÑO

SUBGERENTE DE PLANIFICACION INSTITUCIONAL
DAIRO ENRIQUE VALDEKRAMA

COORDINADOR FINANCIERO
HECTOR RAMIRO SANCHEZ O,

FIRMA LIDER DE PRESUPUESTO
CARLOS EDUARDO BETANCOURT V



REDSALUD ARMENIA E.S.E EJECUCION DE GASTOS VIGENCIA 2012

TELEFONO: 7476971

NIT: 801001440

FAX: 7475321

CIUDAD ARMENIA

NOMBRE O RAZON SOCIAL: RED SALUD ARMENIA E.S.E

DIRECCION: AV MONTECARLOS, GUADUALES DE LA VILLA

E-MAIL: GERENCIA@REDSALUD ARMENIA .GOV.CO

NIVEL DE ATENCIÓN

CODIGO	RUBRO	DEFINITIVO	DISPONIBILIDAD ACULUMADA	COMPROMISO ACUMULADO	OBLIGACION ACUMULADO	% EJECUCION PPTAL	PAGOS	CUENTAS POR PAGAR
2111101	SUELDOS PERSONALES DE NOMINA	2.823.453.423	2.823.453.423	2.823.453.423	2.823.453.423	100,00%	2.602.743.776	220.709.647
2111102	GASTOS DE REPRESENTACIÓN	12.648.711	12.648.711	12.648.711	12.648.711	100,00%	11.522.713	1.125.998
2111103	INDEMNIZACIÓN POR VACACIONES	985.897	985.897	985.897	985.897	100,00%	985.897	0
2111104	HORAS EXTRAS DOMINICALES FESTIVOS Y NOCT	2.989.642	2.989.642	2.989.642	2.989.642	100,00%	2.750.618	239.024
2111201	PRIMA DE VACACIONES y 1/12	233.048.855	233.048.855	233.048.855	233.048.855	100,00%	232.534.765	514.090
2111202	BONIFICACION POR SERVICIOS PRESTADOS	87.453.591	87.453.591	87.453.591	87.453.591	100,00%	86.838.402	615.189
2111203	BONIFICACION ESPECIAL POR RECREACION	13.467.799	13.467.799	13.467.799	13.467.799	100,00%	13.467.799	0
2111204	PRIMA DE SERVICIOS	123.796.909	123.796.909	123.796.909	123.796.909	100,00%	123.746.107	50.802
2111205	PRIMA DE NAVIDAD	271.386.096	271.386.096	271.386.096	271.386.096	100,00%	270.707.159	678.937
2111206	SUBSIDIO DE ALIMENTACION	23.121.031	23.121.031	23.121.031	23.121.031	100,00%	21.406.275	1.714.756
2111207	AUXILIO DE TRANSPORTE	15.640.480	15.640.480	15.640.480	15.640.480	100,00%	15.640.480	0
2111209	RECONOCIMIENTO POR COORDINACION	26.068.502	26.068.502	26.068.502	26.068.502	100,00%	23.435.637	2.632.865
2112101	HONORARIOS ASISTENCIAL	4.260.112.883	4.260.112.883	4.260.112.883	4.260.112.883	100,00%	3.880.277.683	379.835.200
2112103	REMUNERACION SERVICIOS TECNICOS ASIST	2.326.196.436	2.326.196.436	2.326.196.436	2.326.196.436	100,00%	2.183.531.024	142.665.412
2112201	HONORARIOS ADMINISTRATIVOS	2.109.701.491	2.109.701.491	2.109.701.491	2.109.701.491	100,00%	2.072.075.772	37.625.719
2112203	REMUNERACION SERVICIOS TECNICOS ADMON	1.074.550.702	1.074.550.702	1.074.550.702	1.074.550.702	100,00%	845.812.008	228.738.694
2112301	HONORARIOS JUNTA DIRECTIVA	1.700.100	1.700.100	1.700.100	1.700.100	100,00%	1.416.750	283.350
2113101	APORTES PATRONAL SALUD	258.323.894	258.323.894	258.323.894	258.323.894	100,00%	258.323.894	0
2113102	RESERVAS PARA PENSION	363.354.963	363.354.963	363.354.963	363.354.963	100,00%	363.354.963	0
2113103	RESERVAS PARA CESANTIAS	254.522.504	254.522.504	254.522.504	254.522.504	100,00%	254.522.504	0
2113104	ATEP (ARP)	74.091.200	74.091.200	74.091.200	74.091.200	100,00%	74.091.200	0
2113205	CAJA DE COMPENSACION FAMILIAR	151.785.660	151.785.660	151.785.660	151.785.660	100,00%	141.998.660	9.787.000
2114206	INSTITUTO COLOMBIANO DE BIENESTAR FAMILI	76.495.640	76.495.640	76.495.640	76.495.640	100,00%	69.154.440	7.341.200
2114207	SENA	45.875.820	45.875.820	45.875.820	45.875.820	100,00%	40.980.820	4.895.000



REDSALUD ARMENIA E.S.E EJECUCION DE GASTOS VIGENCIA 2012

TELEFONO: 7476971

NIT: 801001440

FAX : 7475321

CIUDAD ARMENIA

NOMBRE O RAZON SOCIAL: RED SALUD ARMENIA E.S.E

DIRECCION: AV MONTECARLOS, GUADUALES DE LA VILLA

E-MAIL: GERENCIA@REDSALUD ARMENIA .GOV.CO

NIVEL DE ATENCIÓN

CODIGO	RUBRO	DEFINITIVO	DISPONIBILIDAD ACULUMADA	COMPROMISO ACUMULADO	OBLIGACION ACUMULADO	% EJECUCION PPTAL	PAGOS	CUENTAS POR PAGAR
2121101	PRODUCTOS FARMACEUTICOS	1.921.917.349	1.921.917.349	1.921.917.349	1.921.917.349	100,00%	1.247.677.055	674.240.294
2121102	MATERIAL MEDICO QUIRURGICO	263.670.851	263.670.851	263.670.851	263.670.851	100,00%	134.717.553	128.953.298
2121103	MATERIAL PARA ODONTOLOGIA	140.886.693	140.886.693	140.886.693	140.886.693	100,00%	93.742.278	47.144.415
2121104	MATERIAL PARA LABORATORIO	399.418.656	390.721.764	390.721.764	390.721.764	97,82%	188.591.901	202.129.863
2121106	ROPERIA Y LENCERIA	20.400.000	20.400.000	20.400.000	20.400.000	100,00%	18.249.000	2.151.000
2122101	SERVICIO DE ALIMENTACION	109.996.768	109.996.768	109.996.768	109.996.768	100,00%	88.923.308	21.073.460
2122102	SERVICIO DE LAVANDERIA	41.588.771	41.588.771	41.588.771	41.588.771	100,00%	21.574.278	20.014.493
2131101	COMPRA DE EQUIPO DE COMPUTO Y COMUNICACI	661.450	661.450	661.450	661.450	100,00%	67.000	594.450
2131102	COMPRA DE EQUIPO E INSTRUMENTAL MEDICO	29.275.398	29.275.398	29.275.398	29.275.398	100,00%	20.204.186	9.071.212
2131103	COMPRA DE EQUIPO CIENTIFICO - ODONTOL Y	104.801.252	104.801.252	104.801.252	104.801.252	100,00%	100.607.852	4.193.400
2131104	COMBUSTIBLE	59.429.575	59.429.575	59.429.575	59.429.575	100,00%	47.859.849	11.569.726
2131105	DOTACIONES(PERSONAL DE NOMINA)	17.403.000	17.403.000	17.403.000	17.403.000	100,00%	8.260.000	9.143.000
2131106	COMPRA DE EQUIPO DE OFICINA	17.015.937	17.015.937	17.015.937	17.015.937	100,00%	14.065.435	2.950.502
2131107	PAPELERIA E INSUMOS	78.938.205	78.938.205	78.938.205	78.938.205	100,00%	54.355.168	24.583.037
2131108	DOTACION CENTROS DE SALUD Y UIS	9.246.360	9.246.360	9.246.360	9.246.360	100,00%	9.246.360	0
2131109	SALUD OCUPACIONAL(ELEM DE PROTECCION,SEG	1.419.694	1.419.694	1.419.694	1.419.694	100,00%	29.164	1.390.530
2131110	ELEMENTOS O INSUMOS DE ASEO	55.246.890	55.246.890	55.246.890	55.246.890	100,00%	46.495.889	8.751.001
2132101	MANTENIMIENTO PLANTA FÍSICA	148.147.665	148.147.665	148.147.665	148.147.665	100,00%	84.167.836	63.979.829
2132102	MANTENIMIENTO EQUIPOS MEDICOS	35.896.500	35.896.500	35.896.500	35.896.500	100,00%	20.351.573	15.544.927
2132103	MANTENIMIENTO EQUIPOS ODONTOLOGICO	32.878.571	32.878.571	32.878.571	32.878.571	100,00%	428.571	32.450.000
2132104	MANTENIMIENTO EQUIPO DE LABORATORIO	24.018.396	24.018.396	24.018.396	24.018.396	100,00%	7.533.332	16.485.064
2132105	MANTENIMIENTO DE VEHICULO	31.057.622	31.057.622	31.057.622	31.057.622	100,00%	21.359.481	9.698.141
2132106	MANTENIMIENTO EQUIPOS DE OFICINA	44.008.208	44.008.208	44.008.208	44.008.208	100,00%	20.191.031	23.817.177
2132201	AGUA	25.378.833	25.378.833	25.378.833	25.378.833	100,00%	23.328.180	2.050.653



REDSALUD ARMENIA E.S.E EJECUCION DE GASTOS VIGENCIA 2012.

TELÉFONO: 7476971

NIT: 801001440

FAX : 7475321

CIUDAD ARMENIA

E-MAIL.: GERENCIA@REDSALUD ARMENIA .GOV.CO

NOMBRE O RAZON SOCIAL: RED SALUD ARMENIA E.S.E

DIRECCION: AV MONTECARLOS, GUADUALES DE LA VILLA

NIVEL DE ATENCIÓN

CODIGO	RUBRO	DEFINITIVO	DISPONIBILIDAD ACUMULADA	COMPROMISO ACUMULADO	OBLIGACION ACUMULADO	% EJECUCION PPTAL	PAGOS	CUENTAS POR PAGAR
2132202	ASEO	19.156.429	19.156.429	19.156.429	19.156.429	100,00%	16.673.507	2.482.922
2132203	ENERGIA	123.794.480	123.794.480	123.794.480	123.794.480	100,00%	123.153.290	641.190
2132204	TELÉFONO	69.266.536	69.266.536	69.266.536	69.266.536	100,00%	63.424.720	5.841.816
2132205	OTROS SERVICIOS PUBLICOS	15.580.656	15.580.656	15.580.656	15.580.656	100,00%	0	15.580.656
2132301	SERVICIO DE VIGILANCIA	451.389.328	451.389.328	451.389.328	451.389.328	100,00%	296.790.813	154.598.515
2132302	COMUNICACION Y TRANSPORTE	49.661.962	49.661.962	49.661.962	49.661.962	100,00%	31.991.489	17.670.473
2132303	VIATICOS Y GASTOS DE VIAJE	13.348.309	13.348.309	13.348.309	13.348.309	100,00%	12.840.829	507.480
2132304	BIENESTAR SOCIAL	58.036.200	58.036.200	58.036.200	58.036.200	100,00%	58.036.200	0
2132305	CAPACITACION	6.444.392	6.444.392	6.444.392	6.444.392	100,00%	6.444.392	0
2132306	GASTOS BANCARIOS	1.326.686	1.326.686	1.326.686	1.326.686	100,00%	1.326.686	0
2132307	ARRENDAMIENTOS	134.014.546	134.011.664	134.011.664	134.011.664	100,00%	83.844.194	50.167.470
2132308	POLIZAS Y SEGUROS	129.606.889	129.606.889	129.606.889	129.606.889	100,00%	124.899.318	4.707.571
2132309	IMPRESOS Y PUBLICACIONES	83.239.199	83.239.199	83.239.199	83.239.199	100,00%	59.865.869	23.373.330
2132310	OTROS GASTOS GENERALES	17.193.445	17.193.445	17.193.445	17.193.445	100,00%	16.024.645	1.168.800
2133101	IMPUESTOS	33.136.000	33.136.000	33.136.000	33.136.000	100,00%	33.136.000	0
2133102	MULTAS	750.100	750.000	750.000	750.000	99,99%	750.000	0
2134101	TASAS	0	0	0	0		0	0
2141101	GESTION AMBIENTAL	46.291.314	46.291.314	46.291.314	46.291.314	100,00%	3.291.314	43.000.000
2141201	CUOTA DE FISCALIZACION CONTRALORIA	68.571.509	68.571.509	68.571.509	68.571.509	100,00%	68.571.509	0
2141301	INTERES A LAS CESANTIAS	6.302.184	6.302.184	6.302.184	6.302.184	100,00%	6.302.184	0
2141302	SENTENCIAS	11.706.652	11.706.262	11.706.262	11.706.262	100,00%	11.706.262	0
2211101	CONCILIACIONES	8.263.265	8.263.265	8.263.265	8.263.265	100,00%	8.263.265	0
2211102	APORTES COODESCA	0	0	0	0		0	0
2311101	AMORTIZACIONES	208.732.570	208.732.570	208.732.570	208.732.570	100,00%	208.732.570	0



REDSALUD ARMENIA E.S.E. EJECUCION DE GASTOS VIGENCIA 2012

TELEFONO: 7476971

NIT: 801001440

FAX: 7475321

CIUDAD ARMENIA

E-MAIL: GERENCIA@REDSALUD ARMENIA .GOV.CO

NOMBRE O RAZON SOCIAL: RED SALUD ARMENIA E.S.E


DIRECCION: AV MONTECARLOS, GUADUALES DE LA VILLA

NIVEL DE ATENCIÓN


CODIGO	RUBRO	DEFINITIVO	DISPONIBILIDAD ACULUMADA	COMPROMISO ACUMULADO	OBLIGACION ACUMULADO	% EJECUCION PPTAL	PAGOS	CUENTAS POR PAGAR
2311311	INTERESES Y COMISIONES	126.025.694	126.025.694	126.025.694	126.025.694	100,00%	120.714.189	5.311.505
2311101	INVERSION COMPRA DE EQUIPO DE SIST DE IN	55.123.333	55.117.532	55.117.532	55.117.532	99,99%	52.960.532	2.157.000
2311310	INVERSION DOTACION EQUIPO MEDICO	50.000.000	47.804.600	47.804.600	47.804.600	95,61%	3.188.000	44.616.600
2123101	V.A. ADQUISICIÓN DE SERVICIOS	12.500.000	12.500.000	12.500.000	12.500.000	100,00%	12.500.000	0
2132401	V.A SERVICIO PERSONAL INDIRECTO	751.774.965	751.774.965	751.774.965	751.774.965	100,00%	751.774.965	0
3123101	VIGENCIAS ANTERIORES GASTOS DE OPERACION	1.410.001.969	1.394.352.619	1.394.352.619	1.394.352.619	98,89%	1.394.352.619	0
3132401	V.A ADQUISICIONES DE SERVICIOS	78.160.189	78.160.189	78.160.189	78.160.189	100,00%	78.160.189	0
		22.282.873.674	22.256.322.860	22.256.322.860	22.256.322.860	99,88%	19.513.065.177	2.743.257.683



FIRMA DEL REPRESENTANTE LEGAL
RUBEN DARIO LONDOÑO LONDOÑO




SUBGERENTE DE PLANIFICACION ISNTITUCIONAL
DAIRO ENRIQUE VALDERRAMA



COORDINADOR FINANCIERO
HECTOR RAMIRO SANCHEZ O.



LIDER DE PRESUPUESTO
CARLOS EDUARDO BETANCOURT V.



NOMBRE O RAZON SOCIAL: RED SALUD ARMENIA E.S.E
DIRECCION: AV MONTECARLOS, GUADUALES DE LA VILLA
NIVEL DE ATENCION

TELEFONO: 7476971
FAX: 7475321
E-MAIL: GERENCIA@REDSALUD ARMENIA.GOV.CO

REDSALUD ARMENIA E.S.E
EJECUCION DE INGRESOS DE DICIEMBRE VIGENCIA 2013

NIT: 801001440
CIUDAD ARMENIA

NOMBRE RUBRO PRESUPUESTAL	PRESUPUESTO INICIAL	PRESUPUESTO DEFINITIVO	ADICION AL PPTO	AUMENTO %	RECONOCIMIENTO ACUMULADO	RECONOCIMIENTO MES	RECONOCIMIENTO TOTAL	% DE CUMPLIMIENTO	RECAUDO ACUMULADO	RECAUDO MES	RECAUDO TOTAL	% DE RECAUDO	CUENTAS POR COBRAR
DISPONIBILIDAD INICIAL	0	26,292,227	26,292,227	0.00%	26,292,227	0	26,292,227	0.00%	26,292,227	0	26,292,227	100.00%	0
E.P.S REGIMEN CONTRIBUTIVO	332,674,026	332,674,026	0	0.00%	249,315,517	118,980,073	368,295,590	110.71%	135,075,200	51,683,694	186,758,894	50.71%	181,536,696
E.P.S REGIMEN SUBSIDIADO CAPITACION	16,739,275,972	16,739,275,972	0	0.00%	15,810,073,628	1,261,243,135	17,071,316,763	101.98%	15,142,157,291	1,357,393,252	16,499,550,543	96.65%	571,766,220
E.P.S REGIMEN SUBSIDIADO EVENTO	1,005,458,868	1,005,458,868	0	0.00%	779,609,542	59,098,446	838,707,988	83.42%	218,776,707	99,104,233	317,880,940	37.90%	520,827,048
SUB OFERTA, NIVEL I SIN SITUACION DE FONDOS	975,683,000	999,489,218	23,806,218	2.38%	545,175,937	454,313,281	999,489,218	100.00%	545,175,937	454,313,281	999,489,218	100.00%	0
SUB OFERTA, NIVEL I CON SITUACION DE FONDOS	0	1,576,000,000	1,576,000,000	100.00%	1,431,460,221	189,197,686	1,617,542,133	102.64%	911,589,555	374,566,970	1,286,156,525	128.68%	331,385,608
ACCIONES COLECTIVAS-MUNICIPIO DE ARMENIA	749,617,000	749,617,000	0	0.00%	295,000,000	32,365,227	327,365,227	43.67%	147,500,000	73,750,000	221,250,000	67.59%	106,115,227
POBLACION POBRE NO ASEGURADA OTROS MUNICIPIOS	35,239,814	35,239,814	0	0.00%	43,842,265	75,564,116	119,506,381	339.12%	0	0	0	0.00%	119,506,381
MINISALUD FOSYGA RECLAMACIONES ECAT	0	0	0	0.00%	4,807,745	5,891,696	10,699,441	100.00%	0	0	0	0.00%	10,699,441
IPS PRIVADAS Y PUBUCAS	1,000,000	1,000,000	0	0.00%	0	0	0	0.00%	0	0	0	0.00%	0
OTRAS ENTIDADES	1,000,000	1,000,000	0	0.00%	0	0	0	0.00%	0	0	0	0.00%	0
COMPAÑIAS DE SEGUROS - ACCIDENTES DE TRANSITO	218,590,694	218,590,694	0	0.00%	279,328,082	89,429,986	368,758,068	168.70%	143,503,840	25,484,025	168,987,865	45.83%	199,770,203
SEGURO ESTUDIANTIL	53,403,879	53,403,879	0	0.00%	0	0	0	0.00%	0	0	0	0.00%	0
ENTIDADES DE REGIMEN ESPECIAL	6,709,403	6,709,403	0	0.00%	13,428,962	3,501,047	16,930,009	252.33%	4,138,398	0	4,138,398	24.44%	12,791,611
ADMINISTRADORA DE RIESGOS PROFESIONALES	12,053,217	12,053,217	0	0.00%	16,157,345	4,745,393	20,902,738	173.42%	7,954,919	2,957,070	10,911,989	52.20%	9,990,749
CUOTAS DE RECUPERACION	5,284,306	5,284,306	0	0.00%	16,556,902	697,482	17,254,384	326.52%	16,556,902	697,482	17,254,384	100.00%	0
PARTICULARES	43,291,253	43,291,253	0	0.00%	78,661,361	29,626,143	108,287,524	250.14%	62,376,258	25,826,666	88,202,924	81.45%	20,084,600
PROGRAMA ESPECIAL	68,479,840	68,479,840	0	0.00%	27,243,854	0	27,243,854	39.78%	9,899,054	7,742,952	17,642,006	64.76%	9,601,848
ARRENDAMIENTO Y ALQUILER DE BIENES MUEBLES E INMUE	47,400,000	47,400,000	0	0.00%	25,160,000	2,720,000	27,880,000	58.82%	4,625,200	20,934,800	25,560,000	91.68%	2,320,000
COMERCIALIZACION DE MERCANCIAS	1,000	1,000	0	0.00%	0	0	0	0.00%	0	0	0	0.00%	0
OTROS INGRESOS DE EXPLOTACION	24,451,472	24,451,472	0	0.00%	7,659,872	1,433,050	9,092,922	37.19%	7,659,872	1,433,050	9,092,922	100.00%	0
VENTA DE DESECHOS	1,117,321	1,117,321	0	0.00%	1,865,021	0	1,865,021	166.92%	1,865,021	0	1,865,021	100.00%	0
RENDIMIENTOS FINANCIEROS	5,500,000	5,500,000	0	0.00%	1,402,731	0	1,402,731	25.50%	1,402,731	0	1,402,731	100.00%	0
CUENTAS POR COBRAR VIGENCIAS ANTERIORES	2,781,808,428	3,167,988,809	386,180,381	12.19%	775,366,053	307,678,832	1,083,044,885	34.19%	775,366,053	307,678,832	1,083,044,885	100.00%	0
APORTES NACIONALES	0	300,000,000	300,000,000	100.00%	300,000,000	140,000,000	440,000,000	146.67%	300,000,000	140,000,000	440,000,000	100.00%	0
	23,108,039,493	25,420,318,319	2,312,278,826	9.10%	20,728,507,285	2,776,485,593	23,501,877,104	92.45%	18,461,915,165	2,943,566,307	21,405,481,472	91.08%	2,096,395,632

RUBEN DARIO LONDOÑO LONDOÑO
REPRESENTANTE LEGAL

OCTAVIO DIAZ PEREZ
SUBGERENTE DE PLANIFICACION INSTITUCIONAL

JORGE ENRIQUE LOPEZ HINCAPIE
COORDINADOR FINANCIERO - PRESUPUESTO



CON CONTE A: 31/12/2013

NOMBRE O RAZON SOCIAL: RED SALUD ARMENIA E.S.E

DIRECCION: AV MONTECARLOS, GUADUALES DE LA VILLA

NIVEL DE ATENCION

REDSALUD ARMENIA E.S.E
EJECUCION DE GASTOS DICIEMBRE DE 2013

TELEFONO: 7475971

FAX: 7475321

E-MAIL: GERENCIA@REDSALUD ARMENIA, GOV.CD

NIT: 801001440

CIUDAD ARMENIA

CODIGO	RUBRO	INICIAL	DEFINITIVO	DISPONIBILIDAD ACUMULADA	COMPROMISO ACUMULADO	COMPROMISO MES	COMPROMISOS TOTAL	OBLIGACION ACUMULADA	OBLIGACION MES	TOTAL OBLIGACION	% EJECUCIO N PPTAL	PAGOS ACUMULADO	PAGOS MES	TOTAL PAGOS	CUENTAS POR PAGAR
2132101	MANTENIMIENTO PLANTA FISICA	174,213,129	175,257,630	167,153,726	175,257,630	-8,103,904	167,153,726	148,272,748	18,880,978	167,153,726	95.38%	93,220,601	5,856,666	99,077,267	68,076,659
2132102	MANTENIMIENTO EQUIPOS MEDICOS	44,898,692	44,898,692	43,232,928	44,835,880	-1,602,952	43,232,928	33,550,000	9,682,928	43,232,928	96.29%	7,054,200	11,041,928	18,096,128	25,136,000
2132103	MANTENIMIENTO EQUIPOS ODONTOLOGICO	41,609,048	39,259,061	37,952,116	37,952,116	0	37,952,116	37,952,116	0	37,952,116	96.67%	2,552,116	0	2,552,116	35,400,000
2132104	MANTENIMIENTO EQUIPO DE LABORATORIO	27,536,592	27,536,592	24,200,000	24,200,000	0	24,200,000	20,166,660	4,033,340	24,200,000	87.88%	4,033,332	4,033,332	8,066,664	16,133,336
2132105	MANTENIMIENTO DE VEHICULO	57,765,731	66,296,000	45,425,572	66,296,000	-20,870,428	45,425,572	39,547,100	5,878,472	45,425,572	68.52%	28,493,571	680,550	29,174,121	16,251,611
2132106	MANTENIMIENTO EQUIPOS DE OFICINA	58,055,085	72,525,571	69,624,497	71,060,321	-1,435,824	69,624,497	67,367,961	2,256,536	69,624,497	96.00%	36,403,318	19,789,690	56,193,008	13,431,889
2132201	AGUA	25,567,486	35,567,486	29,059,671	32,967,486	-3,907,815	29,059,671	26,437,047	2,622,624	29,059,671	81.70%	24,384,529	4,548,734	28,933,263	126,000
2132202	ASEO	18,462,993	23,462,993	19,075,993	18,462,993	613,000	19,075,993	17,326,909	1,749,084	19,075,993	81.30%	16,024,168	2,955,302	18,979,470	96,333
2132203	ENERGIA	116,894,207	146,894,207	138,902,920	132,222,400	6,680,520	138,902,920	125,474,391	13,428,529	138,902,920	94.56%	116,923,982	11,464,876	128,388,858	10,514,422
2132204	TELEFONO	73,274,537	99,274,537	84,183,454	88,274,537	-4,091,083	84,183,454	75,690,158	8,493,296	84,183,454	84.80%	71,413,524	6,505,193	77,918,718	6,264,266
2132205	OTROS SERVICIOS PUBLICOS	16,203,882	9,703,882	0	0	0	0	0	0	0	0.00%	0	0	0	0
2132301	SERVICIO DE VIGILANCIA	236,934,301	282,000,000	277,530,725	282,000,000	-4,469,275	277,530,725	255,686,325	21,844,400	277,530,725	98.42%	146,464,327	41,278,862	187,743,189	89,787,536
2132302	COMUNICACION Y TRANSPORTE	32,944,888	46,843,334	44,207,562	43,443,334	764,228	44,207,562	38,633,762	5,573,800	44,207,562	94.37%	32,029,182	7,430,830	39,460,012	4,747,550
2132303	VIATICOS Y GASTOS DE VIAJE	17,351,346	21,158,131	18,869,341	20,897,166	-2,027,825	18,869,341	18,175,075	694,266	18,869,341	89.18%	16,633,405	2,235,936	18,869,341	0
2132304	BIENESTAR SOCIAL	80,000,000	79,366,155	67,456,070	52,446,030	15,010,040	67,456,070	47,206,030	20,250,040	67,456,070	84.99%	40,719,250	21,770,040	62,489,290	4,966,700
2132305	CAPACITACION	14,560,000	14,560,000	9,204,000	9,934,000	-730,000	9,204,000	8,414,000	790,000	9,204,000	63.21%	7,628,000	786,000	8,414,000	790,000
2132306	GASTOS BANCARIOS	4,153,229	5,159,359	1,900,000	1,900,000	3,259,359	5,159,359	1,110,365	4,048,994	5,159,359	100.00%	1,110,365	4,048,994	5,159,359	0
2132307	ARRENDAMIENTOS	150,000,000	140,462,529	115,764,628	140,462,529	-24,697,901	115,764,628	111,793,241	3,971,387	115,764,628	82.42%	58,399,414	12,006,039	70,405,453	45,359,125
2132308	POLIZAS Y SEGUROS	134,504,452	137,704,452	134,858,718	136,030,733	-1,172,015	134,858,718	134,806,677	52,041	134,858,718	97.93%	132,095,549	0	132,095,549	2,763,169
2132309	IMPRESOS Y PUBLICACIONES	50,100,000	58,100,000	50,251,283	50,251,680	-397	50,251,283	49,709,283	542,000	50,251,283	86.49%	41,816,288	0	41,816,288	8,434,995
2132310	OTROS GASTOS GENERALES	21,509,838	18,000,000	11,071,619	16,529,761	-5,458,142	11,071,619	10,355,233	716,386	11,071,619	61.51%	6,895,908	3,003,811	9,899,719	1,171,900
2133101	IMPUESTOS	6,240,000	14,524,000	11,523,000	3,509,000	8,014,000	11,523,000	2,269,000	9,254,000	11,523,000	79.34%	2,269,000	9,254,000	11,523,000	0
2133102	MULTAS	780,104	780,104	0	0	0	0	0	0	0	0.00%	0	0	0	0
2133103	TASAS	5,673,007	5,673,007	5,004,629	5,004,629	0	5,004,629	5,004,629	0	5,004,629	88.22%	5,004,629	0	5,004,629	0
2134101	GESTION AMBIENTAL	43,093,082	50,340,131	43,803,927	50,340,131	-6,536,204	43,803,927	41,602,286	2,201,641	43,803,927	87.02%	18,858,131	0	18,858,131	24,945,796
2141101	CUOTA DE FISCALIZACION CONTRALORIA	71,314,369	71,314,369	71,314,368	71,314,369	-1	71,314,368	71,314,368	0	71,314,368	100.00%	65,371,504	5,942,864	71,314,368	0
2141201	INTERES A LAS CESANTIAS	13,873,724	13,873,724	12,054,562	12,054,562	0	12,054,562	11,867,738	186,824	12,054,562	86.89%	11,758,010	296,552	12,054,562	0
2141301	SENTENCIAS	560,000,000	250,000,000	60,275,756	60,275,756	0	60,275,756	60,275,756	0	60,275,756	24.11%	60,275,756	0	60,275,756	0
2141302	CONCILIACIONES	240,000,000	138,456,641	105,693,859	105,693,859	0	105,693,859	102,301,350	3,392,509	105,693,859	76.34%	102,301,350	3,392,509	105,693,859	0
2141303	APORTES COODESCA	1,071,200	1,071,200	0	0	0	0	0	0	0	0.00%	0	0	0	0
2211101	AMORTIZACIONES	352,388,613	352,388,613	352,388,613	336,749,724	15,638,889	352,388,613	305,064,366	47,324,247	352,388,613	100.00%	294,495,942	57,892,671	352,388,613	0
2211102	INTERESES Y COMISIONES	118,845,452	118,845,452	106,647,727	99,283,364	7,364,363	106,647,727	95,118,709	11,529,018	106,647,727	89.74%	91,169,752	15,477,975	106,647,727	0
2311101	INVERSION COMPRA DE EQUIPO DE SIST DE IN	242,789,240	232,291,615	227,650,715	232,291,615	-4,640,900	227,650,715	227,650,715	0	227,650,715	98.00%	133,812,353	67,023,118	200,835,471	26,815,244
2311201	EQUIPO MEDICO	0	310,497,624	310,497,624	310,497,624	-1	310,497,624	310,497,624	0	310,497,624	100.00%	310,497,624	0	310,497,624	0
2411101	CUENTAS POR PAGAR VIGENCIAS ANTERIORES	1,519,446,060	2,897,688,597	2,788,531,218	2,887,224,962	-98,693,744	2,788,531,218	2,758,864,968	29,666,250	2,788,531,218	96.23%	2,656,078,545	46,237,507	2,702,316,052	86,215,166
		23,108,039,493	25,420,318,319	24,284,811,769	23,661,408,088	623,403,681	24,284,811,769	21,626,522,257	2,658,289,512	24,284,811,769	95.53%	17,768,751,530	3,318,760,304	21,087,511,834	3,197,299,935

RUBEN DARIO LONDOÑO LONDOÑO
REPRESENTANTE LEGAL

OCTAVIO DIAZ PEREZ
SUBGERENTE DE PLANIFICACION INSTITUCIONAL

JORGE ENRIQUE LOPEZ HINCAPIE
COORDINADOR FINANCIERO - PRESUPUESTO