


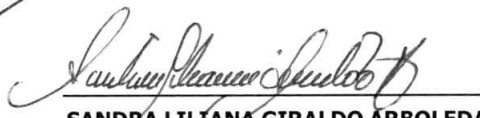
**ESTADO DE RESULTADOS DEL MES ENERO DE 2023 HASTA
EL MES SEPTIEMBRE DE 2023**

CIFRAS EN PESOS


CODIGO	NOMBRE CUENTA	TOTAL AUXILIAR	TOTAL SUBCUENTA	TOTAL CUENTA	TOTAL GRUPO
Cuenta 4	INGRESOS				
4	INGRESOS				
43	VENTA DE SERVICIOS				22.016.645.020,09
4312	SERVICIOS DE SALUD			22.016.795.964,09	
4395	DEVOLUCIONES, REBAJAS Y DESCUENTOS E			-150.944,00	
44	TRANSFERENCIAS				257.839.479,90
4430	SUBVENCIOENS			257.839.479,90	
48	OTROS INGRESOS				644.589.520,05
4802	FINANCIEROS			578.158.066,07	
4808	OTROS INGRESOS ORDINARIOS			26.832.352,98	
4830	REVERSION DE LAS PERDIDAS POR DETERIORO DE VALOR			39.599.101,00	
				TOTAL :	22.919.074.020,04
Cuenta 5	GASTOS				
5	GASTOS				
51	ADMINISTRACION				10.158.776.715,47
5101	SUELDOS Y SALARIOS			1.399.284.187,00	
5102	CONTRIBUCIONES IMPUTADAS			2.156.089,00	
5103	CONTRIBUCIONES EFECTIVAS			383.030.298,35	
5104	APORTES SOBRE LA NOMINA			78.629.100,00	
5107	PRESTACIONES SOCIALES			1.144.919.517,48	
5108	GASTOS DE PERSONAL DIVERSOS			4.539.765.335,91	
5111	GENERALES			2.501.603.551,73	
5120	IMPUESTOS, CONTRIBUCIONES Y TASAS			109.388.636,00	
53	PROVISIONES, AGOTAMIENTO, DEPRECIACI				385.156.647,08
5360	DEPRECIACION DE PROPIEDADES, PLANTA			321.986.755,67	
5366	AMORTIZACION DE INTANGIBLES			52.462.414,08	
5368	PROVISION LITIGIOS Y DEMANDAS			10.707.477,33	
58	OTROS GASTOS				1.135.759.423,08
5804	FINANCIEROS			6.162.544,70	
5890	GASTOS DIVERSOS			1.129.596.878,38	
				TOTAL :	11.679.692.785,63
Cuenta 6	COSTO DE VENTAS Y OPERACION				
6	COSTO DE VENTAS Y OPERACION				
63	COSTO DE VENTAS DE SERVICIOS				10.152.330.853,25
6310	SERVICIOS DE SALUD			10.152.330.853,25	
				TOTAL :	10.152.330.853,25
				SUPERAVIT DEL EJERCICIO	1.087.050.381,16



JOSE ANTONIO CORREA LOPEZ
GERENTE



SANDRA LILIANA GIRALDO ARBOLEDA
REVISOR FISCAL
T.P. 45315-T



ALBA LUZ HERNANDEZ MONTEALEGRE
P.U. CONTADORA
T.P. 44926-T